



GOLD PRÉMIUM HAJFESTÉK

TECHNIKAI KÉZIKÖNYV



INDEX

1. GOLD VEGÁN HAJFESTÉK	4
2. A TECHNOLÓGIA	7
3. A MELANIN LERAKÓDÁS HATÁSA A HAJFESTÉS VÉGEREDMÉNYÉRE	8
4. A HAJ SZERKEZETE	11
5. A FESTÉS ELMÉLET	12
6. A SZÁMOZÁSI RENDSZER	15
7. A HAJFESTÉS ÉRTÉKE GOLD PRÉMIUM HAJFESTÉKKEL	16
8. A SZÍNSKÁLA	18
9. SZÍNFOKOZÓK	21
10. A GOLD ELŐHÍVÓ	23
11. KEVERÉS	24
12. 100% VEGÁN ÉS AMMÓNIAMENTES SZÓKÍTÓPOR A MAGAS SZÍNVONALÚ SZAKMAI MUNKÁHOZ	26
13. FESTÉS TECHNIKÁK	29
14. ŐSZHAJ FEDÉS	30
15. TERMÉSZETES HAJ ELSŐ FESTÉSE	33
16. VISSZAPIGMENTÁLÁS	34
17. ELŐPIGMENTÁLÁS	37
18. A HAJ MEGTISZTÍTÁSA	38
19. HAJFESTÉK KIMOSÁSA A HAJBÓL	39
20. TOVÁBBI TUDNIVALÓK A TÖKÉLETES HAJFESTÉSHEZ	41
21. METAMORPHIC SZALON RENDSZER	44
22. EXKLUZÍV SZALON KEZELÉSKÉNT HASZNÁLVA	47
23. TRUE PIGMENTS FIZIKAI SZÍNEZŐRENDSZER	48
24. FESTÉSSZOLGÁLTATÁS A SZALONBAN	48
25. SZÍNFRISZÍTŐ SZOLGÁLTATÁS	50
26. OTTHONI HAJÁPOLÁS	51

GOLD PRÉMIUM HAJFESTÉK

A HAJFESTÉS SZAKMAI CSÚCSA A FODRÁSZATOKBAN

A kutatás-fejlesztés iránti legmagasabb szintű elkötelezettségünk és szenvedélyünk eredménye. Egyedi formulánkat a fodrásokkal meglévő szoros együttműködésünk, valamint a szalon vendégek legmagasabb minőségi igényeinek figyelembe vételével alkottuk meg. Egy olyan szinergikus és természetes összetevőket tartalmazó formula, amely gazdag tápláló összetevőinek köszönhetően revitalizálja a haját, visszaadja a haj természetes puhaságát, selymességét és hidratáltságát. A haj színe ezáltal tökéletes

lesz, miközben védjük a haját és a fejbőrt. A legbiztonságosabb professzionális hajfesték a piacon. Ammóniamentes, PPD, resorcinol és parabén-mentes, 100% vegán termék. Hajfestés után hajunk szerkezetét belülről építi fel, miközben egy védőréteget képez a hajsálak köré kívülről. Trendteremtő fejlesztéseink az ötlettől a megvalósításig eljutnak. Célunk, hogy a hölgyeknek a létező legjobb megoldásokat kínáljuk a fodrász szalonokban.



“
a színek a
természet
szépségei.
”

Reflective pigments

100ml 1:1,5

Skin Protection

Antioxidants

Synergistic Botanical Complex®

GOLD
PREMIUM HAIR COLORS



VEGAN



NO
AMMO
RESOR
P

2.97g

Synergistic Natural Complex

Color Safe

Vegan, Cruelty Free

Liquid Crystals®

PPD,
Resorcinol,
Amonia Free

Regeneration

Deep Hydration



TECHNOLÓGIA

SZINERGIKUS TERMÉSZETES FORMULA

Botanikus formulánk szinergikus komplexe olyan táplálást biztosít, amely segítségével hajunk újjáéled, helyreáll természetes puhasága és selymes tapintása, csodálatosan hidratált lesz és intenzív fényt kap.

FOLYÉKONY KRISTÁLY TECHNOLÓGIA

Egy speciális folyékony kristályrendszer, amely bezárja a hajszálokba a színárnyalatot, amely így védelmet kap a korai oxidációtól. A folyékony kristályok a sértetlen festék molekulákat egyenesen a kortexbe szállítják, így a hajszín intenzíven vibráló és hosszantartó, tökéletesen homogén lesz.

KÖRNYEZETBARÁT

Nincs többlet festék felhasználás a folyékony kristályrendszernek és a minimális víznek köszönhetően, amely védi és koncentrálja a pigmenteket. Nincs felesleges festék, amely szennyezi a mosóban a vizet és ezáltal környezetünket. Ez a kiegyensúlyozott festék formulánkunk köszönhető, mivel az összes pigment reakcióba lép.



A FELESLEGES MELANIN BEFOLYÁSA A HAJSZÍNRE, EREDMÉNY

Bármikor, amikor megváltoztatjuk a haj színét (oxidációval, szőkítéssel vagy pigmentálással) fontos figyelembe venni azt, hogy a felvilágosítás során melanin maradványok képződnek.

2 tényező az, ami meghatározza a melanin maradványokat:

1. a kiindulási alap
2. a használt peroxid

A melanin maradványok befolyásolhatják a festés végeredményét azáltal, hogy felerősíthetik, semlegesíthetik vagy tompíthatják a kívánt végső hatást.

TERMÉSZETES ÁRNYALAT	FELVILÁGOSÍTÁSKOR MEGJELENŐ MÁSODLAGOS SZÍNEK
10 Nagyon Világos Szőke	Halvány Sárga
9 Világos Szőke	Sárga
8 Közép Szőke	Sárga - Narancs
7 Sötét Szőke	Narancs
6 Világos Barna	Narancs - Piros
5 Közép Barna	Piros -Narancs
4 Sötét Barna	Piros
3 Fekete/Barna	Közép Piros
2 Sötét Fekete/Barna	Sötét Piros
1 Fekete	Nincsen

SEMLEGESÍTŐ ALAP	EMELÉSI ALAP
Lila	Sárga
Lila	Sárga
Kék - Lila	Sárga - Orange
Kék	Narancs
Kék - Zöld	Narancs - Piros
Kék / Zöld	Narancs - Piros
Zöld	Piros
Zöld	Piros
Zöld	Piros



● CUTICLE

● MEDULLA

● CORTEX



A HAJ SZERKEZETE

A HAJSZÁL SZERKEZETE 3 RÉSZBŐL ÁLL. MINDEGYIKNEK EGYEDI FUNKCIÓJA VAN.

- KUTIKULA
Ez a hajszál külső rétege, amely 4-12 áttetsző rétegből áll, amelyek részben fedik egymást. Fő feladata a hajszál védelme. Aktuális minősége pontosan mutatja hajunk egészségi állapotát.
- KORTEKX
Ez a hajszál középső rétege, amely milliónyi rostból és mikroszálból áll, felelős a hajszál mechanikai, fizikai és kémiai tulajdonságaiért.
- MEDULLA
Ez a hajszál középső rétege, amelynek nincsen közvetlen hatása a haj állapotára.

A HAJ TERMÉSZETES SZÍNE

A haj természetes színét a melanin határozza meg, amely a bőrben képződik és a kortexben található. 3 féle melanint különböztetünk meg:

- EUMELANIN
Kék színű pigment, amely a szín mélységét határozza meg.
- PHEOMELANIN
Piros/sárga színű pigment, amely a szín intenzitását határozza meg.
- TRICOSIDERIN
Az a pigment, amely a réz/vörös arány intenzitását határozza meg.

SZÍNELMÉLET

ELSŐDLEGES SZÍNEK (TISZTA)


Három féle elsődleges szín van:



Kék




Piros




Sárga

MÁSODLAGOS SZÍNEK (KEVERT)


A másodlagos színeket az elsődleges színek egyenlő arányú összekeveréséből kapjuk.



A SÁRGA színt összekeverjük a KÉK színnel és másodlagos színként ZÖLD színt kapunk.



A PIROS színt összekeverjük a KÉK színnel és másodlagos színként LILA színt kapunk.



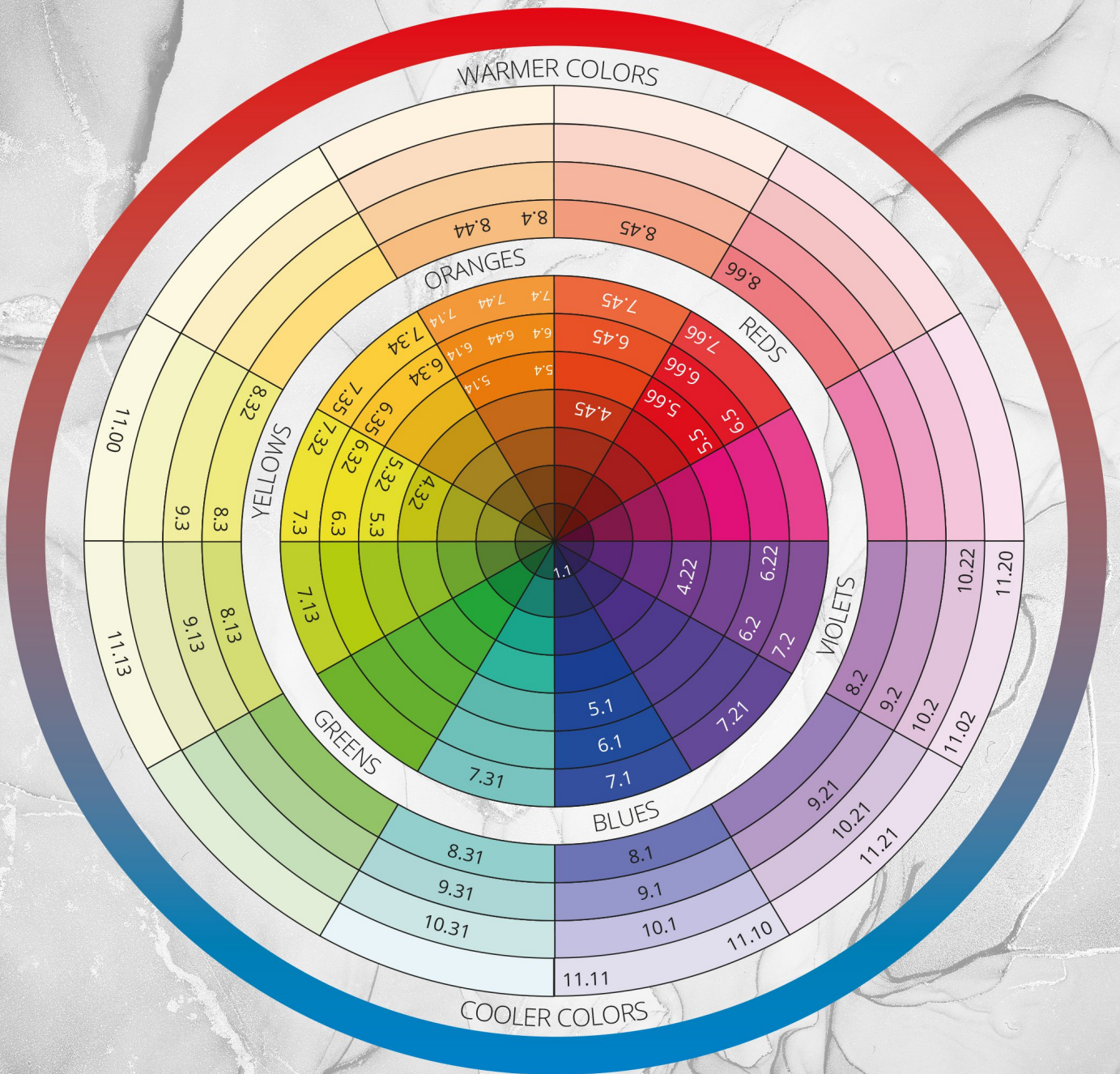
A PIROS színt összekeverjük a SÁRGA színnel és másodlagos színként NARANCS színt kapunk.

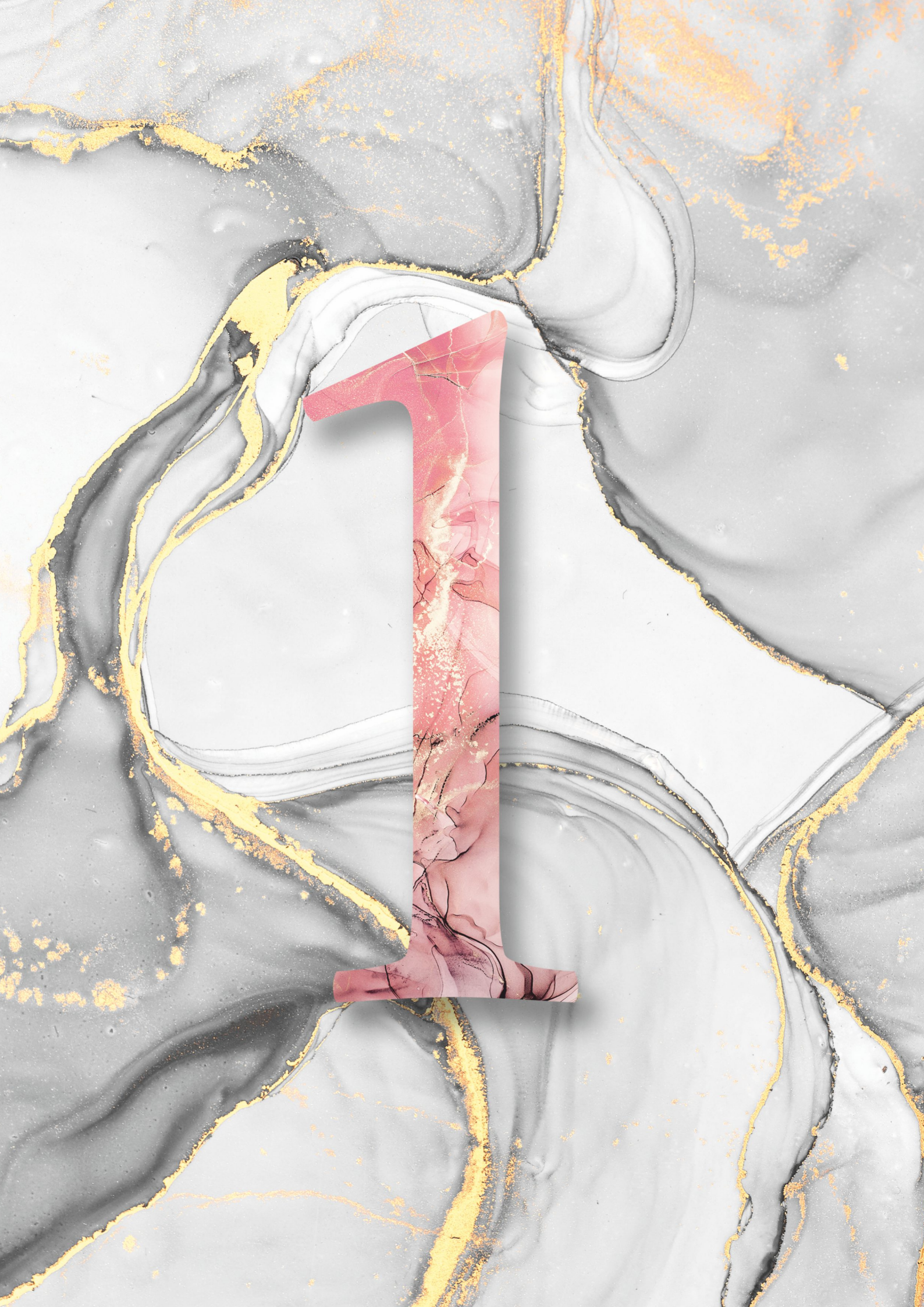
SZEMBEN ÁLLÓ SZÍNEK

A színekörben, amikor a szemben lévő színeket összekeverjük, azok semlegesítik egymást.

- a **kék** kiegészíti a **narancsot**
- a **sárga** kiegészíti a **lilát**
- a **piros** kiegészíti a **zöldet**

Minden szín képes semlegesíteni a kiegészítő színét. Ez a színtörvény igaz például akkor, amikor színekorrekciót végzünk, vagy épp semlegesíteni kívánunk egy nem kívánt árnyalatot.





SZÁMOZÁSI RENDSZER

HOGYAN ÉRTELMEZZÜK A SZÁMOKAT

Minden árnyalatnak saját száma (kódja) van. A pont előtti számok mutatják a színmélységet, a pont utániak pedig az árnyalatot. Van, amikor 2 szám is szerepel a pont után. Az első szám az elsődleges árnyalatot (70%), a második szám a másodlagos árnyalatot (30%) mutatja, amely lágyabb és kevésbé intenzív.

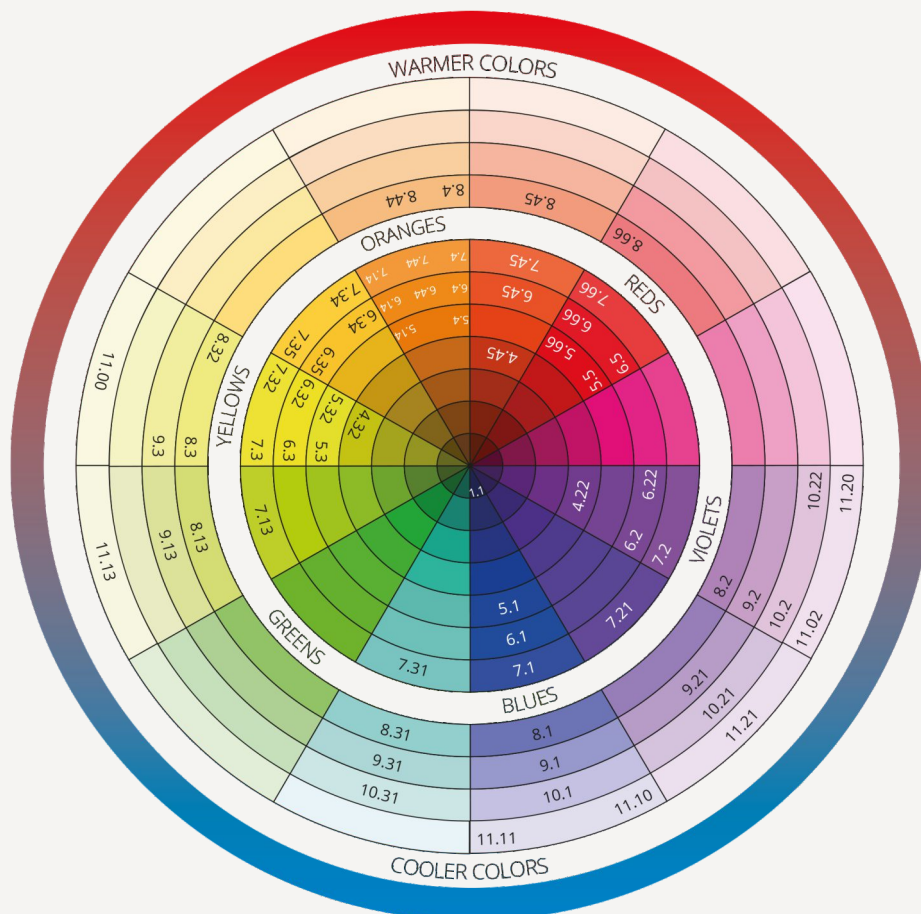



SZÍN SZINT		TÓNUS ÉRTÉK	
1	Fekete		Természetes
3	Sötét Barna	0	Természetes
4	Közép Barna	1	Hamvas (Kék bázis)
5	Világos Barna	2	Lilás (lila bázis)
6	Sötét Szőke	3	Arany (sárga bázis)
7	Közép Szőke	4	Réz (narancs bázis)
8	Világos Szőke	5	Mahagóni (vörös-lila bázis)
9	Halvány Szőke	6	Vörös (vörös bázis)
10	Ultra Világos Szőke	7	Matt (zöld bázis)
11	Szuper Ultra Világos Szőke		

SZÍN ÉRTÉKEK A GOLD PRÉMIUM HAJFESTÉKHEZ

MÁSODLAGOS TÓNUS ÉRTÉK

		0	1 (Hamvas)	2 (Lila)	3 (Arany)	4 (Réz)	5 (Mahagóni)	6 (Vörös)	7 (Matt)
ELSŐDLEGES TÓNUS ÉRTÉK	0	○	●.01	○	○	○	○	○	○
	1	●.1 Hamvas	●.11	○	●.13	●.14	○	○	○
	2	●.2 Lila	●.21	●.22	○	○	○	○	○
	3	●.3 Arany	●.31	●.32	○	●.34	●.35	○	○
	4	●.4 Réz	○	○	○	●.44	●.45	○	○
	5	●.5 Mahagóni	○	○	●.53	○	○	○	○
	6	●.6 Vörös	○	○	○	○	●.65	●.66	○
	7	●.7 Matt	○	○	○	○	○	○	○







A SZÍNSKÁLA

Minden színárnyalatot tökéletes egyensúlyban lévő formulákból állítunk elő. Ez azért lényeges, mert amikor kombináljuk a kívánt tónussal, a végeredmény mindig tökéletes lesz.

A TERMÉSZETES ÁRNYALATOK

TERMÉSZETES

1, 3, 4, 5, 6, 7, 8, 9, 10

Használhatjuk önállóan vagy keverhetjük divatszínekkel vagy intenzív természetes színekkel a tökéletes őszhajfedés érdekében. **Eredmény: 100% őszhajfedés természetes hatással.**

TERMÉSZETES INTENZÍV

5.00, 6-00, 7.00, 8.00, 9.00

Használhatjuk önállóan vagy keverhetjük divatszínekkel vagy intenzív természetes színekkel a tökéletes őszhajfedés érdekében. **Eredmény: 100% őszhajfedés intenzív természetes hatással.**

DIVATSZÍNEK

HAMVAS

1.1

Akkor használjuk, amikor őszhajat fedünk természetes natúr szériás színnel.

Eredmény: tökéletes fekete színhez kék tónussal.

5.1 - 6.1 - 7.1 - 8.1 - 9.1 - 10.1

Kevertük natúr árnyalatokkal a 100% őszhaj fedéshez. Tökéletes a nem kívánt narancs árnyalatok semlegesítéséhez.

Eredmény: tökéletes hűvös hamvas.

ARANY

5.3 - 6.3 - 7.3

Kevertük natúr árnyalatokkal a 100% őszhaj fedéshez.

Eredmény: csodálatos arany árnyalatokhoz

7.31 - 8.31 - 9.31 - 10.31

Kevertük natúr árnyalatokkal a 100% őszhaj fedéshez.

Eredmény: gazdag arany árnyalat enyhén hűvös tónussal

HŰVÖS BARNÁK / BÉZSEK

7.13 - 8.13 - 9.13

Kevertük natúr árnyalatokkal a 100% őszhaj fedéshez.

Eredmény: csodálatos lágy-bézs árnyalatokhoz

7.21 - 9.21 - 10.21

Kevertük natúr árnyalatokkal a 100% őszhaj fedéshez.

Eredmény: tökéletes a nem kívánt sárga/narancs árnyalatok semlegesítéséhez

5.14 - 6.14 - 7.14

Kevertük natúr árnyalatokkal a 100% őszhaj fedéshez.

Eredmény: elegáns natúr barna árnyalatokhoz

BARNÁK

4.32 - 5.32 - 6.32 - 7.32 - 8.32

Kevertük natúr árnyalatokkal a 100% őszhaj fedéshez.

Eredmény: enyhén mézes barna árnyalatokhoz

6.35 - 7.35

Kevertük natúr árnyalatokkal a 100% őszhaj fedéshez.

Eredmény: gazdag meleg arany/mahagóni árnyalatokhoz

6.34 - 7.34

Kevertük natúr árnyalatokkal a 100% őszhaj fedéshez.

Eredmény: csodálatos meleg arany/réz árnyalatokhoz

VÖRÖS / LILA

5.66 - 6.66 - 7.66 - 8.66

Kevertük natúr árnyalatokkal a 100% őszhaj fedéshez.

Eredmény: szuper vibráló szenvedélyes kompromisszum-mentes vörös árnyalatokhoz

5.5 - 6.5

Kevertük natúr árnyalatokkal a 100% őszhaj fedéshez.

Eredmény: gazdag, erőteljes és elegáns barna árnyalatokhoz

4.22 - 6.22 - 10.22

Kevertük natúr árnyalatokkal a 100% őszhaj fedéshez.

Eredmény: valódi intenzív hűvös lila árnyalatokhoz

6.2 - 7.2 - 8.2 - 9.2 - 10.2

Tökéletes a nem kívánt zöld és sárga árnyalatok semlegesítéséhez.

Eredmény: tökéletesen hűvös árnyalatok

RÉZ SZÍNEK

5.4 - 6.4 - 7.4 - 8.4

Kevertük natúr árnyalatokkal a 100% őszhaj fedéshez. Eredmény: gazdag gesztenyebarna/réz árnyalatokhoz

6.44 - 7.44 - 8.44

Kevertük natúr árnyalatokkal a 100% őszhaj fedéshez. Eredmény: vibráló és intenzív kelta réz árnyalatokhoz

4.45 - 6.45 - 7.45

Kevertük natúr árnyalatokkal a 100% őszhaj fedéshez. Eredmény: gazdag bronz tónusok az ősz meleg színvilágával

SZUPER SZŐKÉK

11.00 11.02 11.10 11.11 11.13 11.20
11.21 000SSS

Tulajdonságok: 4 árnyalat felvilágosításához, vagy akár 5 árnyalat felvilágosításához amikor egyenlő arányban keverjük a 000SSS-szuperfelvilágosító erősítővel (7-es színmélységű közép szőkétől vagy annál sötétebbtől kötelező a használata). Használhatjuk önállóan a Gold 12%-os előhívójával keverve. Keverési arány: 1:2 (30g szín 60ml 12%-os előhívóval, hatóidő 50-55 perc).

Eredmény: tökéletes melírozáshoz, a hajszín világosabb és ragyogóbb lesz pasztel hatással.

SZUPER SZŐKÉK TONIZÁLÁSHOZ

11.00 11.02 11.10 11.11 11.13 11.20
11.21 000SSS

Tonizáláshoz önmagában az 1%-os Gold Premium Peroxid 1:2 arányú keverésével száraz vagy nedves hajra. Porózus vagy szőkített haj esetén 1:3 arányú keverés nedves hajon. Eredmény: kiváló semlegesítéshez, a szín javításához és személyre szabáshoz.

000SSS

A legtökéletesebb társunk szőkítéshez és melírozáshoz. A 000SSS-szuper felvilágosító erősítőt az összes szuperszőke árnyalattal keverhetjük, hogy felerősítsük a felvilágosító képességüket plusz egy árnyalattal. Maximális keverési arány: 1:1. (30g szuperszőke + 30g 000SSS + 120ml 12%-os előhívó)

SZŐKÍTŐPORRAL

Keverhetjük a Gold szőkítőporral egy gazdagabb és krémesebb állag elérése érdekében. Maximális keverési arány: 1:5 (1 rész 000SSS és 4 rész szőkítőpor). Nem növeli a szőkítés hatékonyságát – csak egy krémesebb textúrát ad.



SZÍNFOKOZÓK

Speciális árnyalatok nagyon erős színintenzitással, ideális színvariációkhoz, színek kiemeléséhez vagy épp semlegesítéséhez.

- **0.77/Kék:** Használd a sárga és narancs árnyalatok semlegesítésére.
- **0.66/Vörös:** a piros színfokozó az összes Gold színárnyalattal keverhető kivéve a szuperszőke széria. Erős intenzitást ad a vörös árnyalatoknak.
- **0.22/Lila:** felerősíti a Pure Violet, a Mahagóni és a vörös széria lila árnyalatait. Ideális a sárga tónus semlegesítésére.
- **0.11/Szürke:** az ideális szürke árnyalat a vörös és narancs tónusok semlegesítésére, valamint a hamvas, natúr hamvas és lila hamvas árnyalatok szürke tónusának felerősítésére.
- **0.44/Narancs:** a rezes árnyalatok erősítésére.
- **0.02/Rózsaszín:** kreatív rózsaszín effektekhez szőke, vörös, lila és barna árnyalatoknál.
- **0.78/Zöld:** a vörös árnyalatok egyensúlyban tartásához.

- **0.33/Sárga:** az arany árnyalatok hangsúlyozására.

FORMULÁK LÉTREHOZÁSA/DIVATSZÍNEK SZÍNFOKOZÓVAL

A színfokozók olyan tiszta árnyalatok, amelyeknek nincs színmélységük. Ez azt jelenti, hogy minden színfokozó úgy viselkedik, mint a saját színe. A színfokozókat 3 csoportba soroljuk: sötét, közepes és világos. A keverékben úgy állítjuk be a színfokozó minőségét, hogy az megfeleljen annak a csoportnak, ahova tartozik.

- Sötét: Ash Blue (00.11), Blue (0.77) és Violet (0.22).
- Közepes: Pink (0.02) és Red (0.66).
- Világos: Orange (0.44) és Yellow (0.33).

A színfokozó a formulánk maximum 50%-át alkothatja.

TONE LEVEL 30g	CSOPORT 1 Kék/Hamvas/Lila/Zöld	CSOPORT 2 Rózsaszín/Vörös	CSOPORT 3 Sárga/Narancs
10	1g	1g	3g
9	1g	3g	5g
8	1-2g	5g	5g
7	3g	8g	8g
6	4g / 8g *	10g	10g
5	5g / 10g	15g	15g
4	8g / 15g	20g	20g
3	10g / 15g	20g	20g
2	10g / 15g	20g	20g
1	10g / 15g	20g	20g

MEGJEGYZÉS: ezekből a kiegészítőkből minimális mennyiség szükséges (30g festékhez hozzáadva) hogy felerősítsük az adott színárnyalatot.



GOLD HAIR ELŐHÍVÓK

STABILIZÁLT ELŐHÍVÓ KRÉMES ÁLLAGÚ TECHNOLOGIÁVAL

100% vegán formula, amely parabén-, paraffin és ásványi olaj-mentes. Speciális hatóanyaggal gazdagítva, amely minimalizálja a festék lúgos kémhatását, amikor az kontaktusba lép a bőrrel. Gazdag zsírtartalma nagyon kellemes krémes és luxus textúrát kölcsönöz neki igazi wellness élménnyel. A gazdag és krémes keverék ideálisan tapad a hajszálak rostjaiba, így az őszhaj fedése tökéletes lesz.

HATÓ IDŐ	AKTIVÁTOR	KEVERÉS	VILÁGOSÍTÁS
1-15 perc	3,3 vol	1:1,5 - 1:2	árnyalat/Pasztel árnyalat
30-35 perc	10 vol	1: 1,5	1 árnyalat
30-35 perc	20 vol	1: 1,5	1-2 árnyalat
35- 40 perc	30 vol	1: 1,5	2-3 árnyalat
50- 55 perc	40 vol	1: 2	3-4 árnyalat

KEVERÉS

A Gold krémhajfestéket mindig 1:1,5 arányban kell keverni.

Példa: egy tubus tartalmát (97g 150ml előhívóval) keverjük össze.

A kapott keverék több, mint elegendő egy közepesen hosszú teljes hajfestésre.

SZUPER SZŐKÉK/TONIZÁLÓK

A speciális szuperszőke széria (11-es) keverési aránya 1:2.

Példa: egy tubus tartalmát (97g - 200ml előhívóval) keverjük össze.

Amikor tonizálásra használjuk nagyon porózus vagy vegykezelt hajon, a keverési arány 1:3.

AZ ELŐHÍVÓ MENNYISÉGÉNEK MEGHATÁROZÁSA

A megfelelő keverési arány kiválasztásával biztosítjuk az anyag optimális működését. Az előhívó talán legfontosabb funkciója, hogy felvilágosítja a természetes haját. A felvilágosítás foka az előhívó volumenétől függ.

HOGYAN OLVASSUK A TÁBLÁZATOT

Példa: amikor natúr 6-osról 7-re kívánunk felmenni, akkor a táblázatban 10/20 volument látunk. Ez azt jelenti, hogy használjuk a 10V (3%) előhívót a hajtövekre és a 20V (6%) előhívót a haj többi részére. A hatóidő 35 perc. A szuperszőke széria esetén a hatóidő 45-55 perc. A hatóidő rövidebb, ha hőhatást alkalmazunk. Ebben az esetben 25 perc a hatóidő a normál szériánál és 35-40 perc a szuperszőke sorozatnál.

	1	2	3	4	5	6	7	8	9	10
1	10/20	10/20	20/30	30/40						
2	10	10/20	10/20	20/30	30/40					
3	10	10	10/20	10/20	20/30	30/40				
4	10	10	10	10/20	10/20	20/30	30/40			
5		10	10	10	10/20	10/20	20/30	30/40		
6			10	10	10	10/20	10/20	20/30	30/40	
7				10	10	10	10/20	10/20	20/30	30/40
8					10	10	10	10/20	10/20	20/30
9						10	10	10	10/20	10/20
10							10	10	10	10/20

GOLD

PREMIUM HAIR COLORS



3%

10 VOL

VEGAN



1000 ML e 33.8 FL. OZ.

100% VEGÁN ÉS AMMÓNIAMENTES SZŐKÍTŐPOR A TÖKÉLETES SZALON SZOLGÁLTATÁS BIZTOSÍTÁSÁHOZ

NAGYON HATÉKONY SZŐKÍTŐ KÉPESSÉGŰ SZŐKÍTŐPOR

Változatos szőkítésekhez és olyan vendégek számára, akik ammónia-mentes terméket keresnek.

VILÁGOSÍTÁS

- 7 árnyalat 50 perc alatt

FELHASZNÁLÁSI TERÜLET

- minden hajtípusra
- kifejezetten a fejbőrön és a teljes hajon alkalmazhatóra fejlesztve
- könnyű használat, egyenletesen eloszlik a hajon
- sűrű krémes állag, amely stabilan dolgozik a teljes hatóidő alatt
- porzásmentes

A TECHNOLÓGIA

Elképesztő felvilágosító és kondicionáló tulajdonságok. A Gold szőkítőpor úgy lett kifejlesztve, hogy a lehető legminimálisabb stressz érje a haját. Az ammónia hiányának és a formula optimális összetételének köszönhetően (kamilla, kaprivarág és szecsuáni bors) eddig nem tapasztalt felvilágosító teljesítmény érhető el, miközben sem a haj, sem pedig a fejbőr nem irizálódik.

JAVASOLT FELHASZNÁLÁS

Minden technikához.

HASZNÁLATI ÚTMUTATÓ

1. Javasolt keverési arány 1:1-től 1:3.
2. Vigyük fel a szőkítő keveréket a száraz, mosatlan hajra. Folyamatosan ellenőrizzük a folyamatot.
3. Amikor a folyamat véget ér, alaposan öblítsük le, majd samponnal óvatosan mossuk meg a haját, hogy minden szőkítő maradványt eltávolítsunk.

A keverési arány az alkalmazott szőkítési technika függvényében változik.

SZŐKÍTÉS TECHNIKÁK	MELÍR		TELJES SZŐKÍTÉS
	FÓLIÁS	SZABADKEZŰ	
KEVERÉSI ARÁNY	1:1 - 1:3	1:1,5 - 1:2	1:2
JAVASOLT ELŐHÍVÓ	3%, 6%, 9%, 12%	3%, 6%, 9%, 12%	3%, 6%, 9%, 12%
HATÓIDŐ	Amíg el nem érjük a kívánt effektet; maximum 50 perc		

Mindenképpen ajánlott a Gold Metamorphic szerkezet építő rendszer használata a hajfestés és hajszőkítés során, hogy a legtökéletesebb végeredményt kapjuk.





KEZDJÜNK EL FESTENI!

ELŐZETES ÉRZÉKENY FEJBŐR TESZT

A hajfesték összetevői komoly allergiás tüneteket és fejbőr irritációt válthatnak ki.

A HAJDIAGNÓZIS

A kívánt eredmény elérése nagyon fontos.

A PONTOS HAJDIAGNÓZIS ELKÉSZÍTÉSÉHEZ

AZ ALÁBBIKAT KELL MEGHATÁROZNI:

1. a vendég szín elképzelése
2. a vendég hajának természetes színmélysége
3. a vendég hajának festett színmélysége
4. az őszhaj százalékos aránya (%)
5. annak meghatározása, hogy a választott hajszín kíván-e felvilágosítást, tonizálást vagy sötétítést

EGY IGAZÁN TÖKÉLETES EREDMÉNY ELÉRÉSÉHEZ

FONTOS AZ ALÁBBIK MEGHATÁROZÁSA:

6. a haj egészségi állapota
7. korábbi kémiai beavatkozások eredménye, amely befolyásolhatta a haj porózusságát

ŐSZ HAJ

Az őszi haj a melanin hiány eredménye. Ennek a természetes pigmentnek a hiánya a hajnak egy fakó és tompa külsőt kölcsönöz. Egy igazi jó hajfestés elkészítéséhez őszi hajon nemcsak azt jelenti, hogy befedjük az őszi hajszájakat, hanem azt is, hogy egy természetes, fényes és ragyogó végeredményt kapjunk.

1. Keverjük össze a kiválasztott divatszínt a megfelelő natúr árnyalattal. 15-30% őszi haj fedéshez: 1 rész natúr + 2 rész divatszín. 30-60% őszi haj fedéshez: 1 rész natúr + 1 rész divatszín. 60-100% őszi haj fedéshez: 2 rész natúr + 1 rész divatszín
2. Válasszuk ki a megfelelő Gold Premium előhívót annak függvényében, hogy hány árnyalatot kívánunk felvilágosítani.
3. Keskeny szekciókra válasszuk le a haját és vigyük fel a festéket.
4. Hagyjuk rajta 35 percig. Ellenálló haj esetében növeljük meg a hatóidőt 5-10 perccel.

HOGYAN KEZELJÜK A NAGYON ELLENÁLLÓ ŐSZ HAJAT NATÚR ÁRNYALATTAL

1. keverési arány mindig 1:1
2. minimum 6%-os előhívó, vagy annál nagyobb
3. 7-esnél világosabb gyenge pigment-tartalmú árnyalatok esetén keverjük fél árnyalattal sötétebbet: fele 7-es, fele 8-as.
4. adjunk hőhatást az első 10-15 percben

HOGYAN KEZELJÜK A NAGYON ELLENÁLLÓ ŐSZ HAJAT INTENZÍV NATÚR ÁRNYALATTAL

1. minimum 6%-os előhívó, vagy annál nagyobb

A LEGJOBB EREDMÉNY ELÉRÉSE ÉRDEKÉBEN AZ ALÁBBAIK SZERINT VIGYÜK FEL A FESTÉKET:

1. HAJTÖVEK

Válasszuk le a haját szekciókra, hozzunk létre egy vonalat a homloktól indulva egészen a tarkóig, egy másikat pedig fültől fülig. Amennyiben a festés kívánt végeredménye a maximális őszi haj fedés, akkor a munkát a fej első részén lévő leválasztásokkal kezdjük és haladjunk a hátsó leválasztások felé. Ha az őszi haj fedése nem a fő cél, akkor a hátsó leválasztásoktól indulva menjünk az első leválasztások felé. Vigyük fel az anyagot úgy, hogy vékony vonalakat nyitunk a haj között, kezdve a felső középső vonalnál a fülek felé haladva. Nyissunk vékony és párhuzamos vonalakat, kb. 1cm szélességben. A fej hátsó részén haladjunk ugyanezzel a metodikával, de a vonalak nyissanak szöveget egymással.


2. HAJHOSSZ ÉS HAJVÉGEK

- amennyiben a színfakulás a haj hosszán és végén 1 árnyalattal a kívánt árnyalat alatt van, emulgáljuk a felvitt festéket a hajtövektől kezdve a hajvégek felé haladva a hatóidő utolsó 3-5 percében.
- 2 árnyalatnyi fakulás eltérés esetén ugyanezt alkalmazzuk a száraz hajvégekre, 5-10 percig
- több mint 2 árnyalatnyi eltérés esetén ugyanezt alkalmazzuk a száraz hajvégekre, 10-15 percig



GOLD

PROFESSIONAL HAIRCARE



AZ ELSŐ HAJFESTÉS NATÚR HAJON

Ennek a technikának a célja, hogy tökéletes festés eredményt érjünk el természetes hajon, miközben el tudjuk kerülni a fokozott felvilágosítást a hajtöveknél, amit a fej természetes hőhatása okozhat.

HOGYAN VILÁGOSÍTSUNK 1 VAGY TÖBB ÁRNYALATOT

1. Válasszuk le a haját 4 szekcióra, egyik irányban fültől fülig, másik irányban a homloktól a nyakszirtig áthaladva a koronán.
2. Vigyük fel az anyagot kezdve a jobb hátsó szekcióval.
3. Vigyük fel az anyagot a hajhosszra és a hajvégekre mind a 4 szekcióban.
4. Vigyük fel a hajfestéket a hajtövekre mind a 4 szekcióban. Válasszuk ki a megfelelő Gold Premium előhívó erősséget a kívánt felvilágosítás eléréséhez.

5. Ezt a metodikát alkalmazzuk a összes szekciónál.

6. Hatóidő 35 perc

7. A hatóidő leteltekor emulgeáljuk össze a hajfestéket a hajon, alaposan öblítsük le, majd mossuk meg a haját a megfelelő samponnal.

HOGYAN ALKALMAZZUK A TÓNUS A TÓNUSON ÉS A SÖTÉTÍTÉS TECHNIKÁT

1. Vigyük fel a kikevert anyagot (szín és 3%-os Gold Premium előhívó) a hajtövektől indulva a hajvégek felé egyenletesen. Hatóidő: 35 perc.

VISSZAPIGMENTÁLÁS

MI AZ A VISSZAPIGMENTÁLÁS

Ez egy olyan technikai kezelés, amely segít helyreállítani a haj természetes és festett színét. Ez egy megelőző hajfestés, amely segít helyreállítani a hajszínt egy stabil és hosszantartó eredménnyel.

MIKOR VAN ERRE SZÜKSÉG

Minden alkalommal, amikor több mint 3 árnyalattal kívánjuk sötétíteni az árnyalatot. A visszapigmentálás megelőző festési folyamat, amely akkor szükséges, amikor a festést egy stabil és hosszantartó módon kívánjuk újra felépíteni, kivédve az őszi és zöld effekteket.

A RECEPTÚRA:

1. Kizárólag meleg árnyalatokkal alkalmazzuk (arany, réz és vörös).
2. A kiválasztott színmélység 1 vagy 2 árnyalattal világosabb lesz, mint a kívánt szín.
3. Kevejük össze 3%-os Gold Premium előhívóval.
4. A festék/előhívó keverési aránya: 1:2 (1 rész hajfesték + 2 rész előhívó) porózus haj esetén 1:3 (1 rész hajfesték + 3 rész előhívó) nagyon porózus, szőkített haj esetén;

Óvatosan vigyük fel a kikevert anyagot a sötétíteni kívánt felületekre. Hatóidő: 10-15 perc.

Alaposan öblítsük le, majd szárítsuk meg

a haját. Készítsük elő a keveréket a kívánt színhez. Vigyük fel a hajra a hajtövektől a hajhosszon át a hajvégek felé haladva.

HOGYAN ALKALMAZZUK

A visszapigmentálást a kívánt szín megfestése előtt alkalmazzuk. A következő lépéseket végezzük el, ha egy nagyon világos, lenövés nélküli haját kívánunk sötétíteni:

1. Diagnózis:

- kívánt szín: arany lilás világos barna (5.32);
- hajszín: nagyon világos arany szőke (9.3); ebben az esetben 4 árnyalatot kell kezelnünk.

2. Azonosítsuk azt az árnyalatot, amely leginkább alkalmas arra, hogy újra építsük a hajszínt.

- A példa: a kívánt végeredmény egy 5-ös mélységű világos barna szín. A haj jelenlegi szín adottsága egy újraépített narancs. A visszapigmentálás sikeres elvégzéséhez az árnyalatnak egy vagy két szinttel világosabbnak kell lennie a kívánt végső színnél illetve a tonálisának rezesnek kell lenni.


- A kiválasztott szín a 6.4 sötét rezes szőke lesz, amit 1:3 arányban keverünk ki 3%-os Gold Premium előhívóval. A narancs árnyalat visszaépítése a hajba lehetővé teszi, hogy elérjük az alapszínét, ami nagyon hasonlít a haj természetes színéhez. Ezáltal lehetővé válik a kívánt szín sikeres elérése.

3. Alkalmazás – a visszapigmentáló formula:

- 30 ml sötét rezes szőke (6.4).
- 90 ml 3%-os Gold Premium előhívó.

Óvatosan vigyük fel a kikevert anyagot a sötétíteni kívánt felületekre. Hatóidő: 10-15 perc.

Alaposan öblítsük le, majd töröljük törölköző szárazra a haját. Készítsük elő a következő formulát a végleges kívánt szín 5-ös világos barna eléréséhez. Vigyük fel a hajtövekre, majd a hajhosszon végig.





ELŐPIGMENTÁLÁS

MI EZ

Egy előkészítő hajkezelés, amely előkészíti a makacs ősz haját arra, hogy tökéletesen befogadja a kívánt színárnyalatot tökéletes végeredménnyel. Az előpigmentálással két fontos eredményt tudunk elérni:

- kinyitjuk a hajszerkezetet (az anyag lúgos kémhatása nyitja a kutikulát);
- Pigmentálja a különösen rezisztens hajszálakat

Egy szükséges folyamat, amikor egy igazán makacs ősz hajjal van dolgunk, általában a haj első részénél.

A RECEPTÚRA:

egy árnyalattal világosabb peroxiddal nem kevert szín. A Gold Premium krémhajfesték előpigmentálásra leginkább alkalmas árnyalata a meleg tónus. (3-as)

HOGYAN ALKALMAZZUK

1. Amint meghatároztuk az előpigmentálható területet, vigyük fel az anyagot a hajra a fésű nyelének segítségével anélkül, hogy érintenénk a fejbőrt.
2. Ne öblítsük le!
3. Ezt a folyamatot legalább 10 perccel azelőtt kell elvégeznünk, hogy a véglegesen kívánt hajszínt felvinnénk.

RADÍROZÁS

MIEZ

A radírozás egy olyan hajkezelés, amely képes a divatszínt felvilágosítani, amikor a haj színét szeretnénk 1 vagy több árnyalattal felvilágosítani. A radírozással le tudjuk szedni a haj jelenlegi színét, ezáltal lehetőségünk van egy új szín megvalósítására.

KEVERJÜK ÖSSZE SZŐKÍTŐPORRAL

Keverési arány: 1:2 1 rész szőkítőpor és 2 rész előhívó.

HOGYAN ALKALMAZZUK

1. Válasszuk szét a haját szekciókra, majd vigyük fel az anyagot a felvilágosítandó részekre.
2. A fej hátsó részével kezdjük, haladjunk oldalt tovább, majd fejezzük be a felső résszel.
3. Folyamatosan ellenőrizzük a folyamatot, amikor az anyagot rajta hagyjuk a hajon, hogy dolgozzon.
4. Amikor elértük a kívánt felvilágosítási szintet, alaposan öblítsük le, majd samponozzuk.
5. Töröljük meg és nézzük meg a kapott eredményt. Ha az eredmény túl világos lett, alkalmazzunk visszapigmentálást. Ha megfelelő az eredmény, akkor folytassuk a kívánt színnel.

* Az eredmény szorosan függ a haj szerkezetétől és a korábbi hajfestések maradványaitól.





RADÍROZÁS LEMOSÁSA

MI EZ

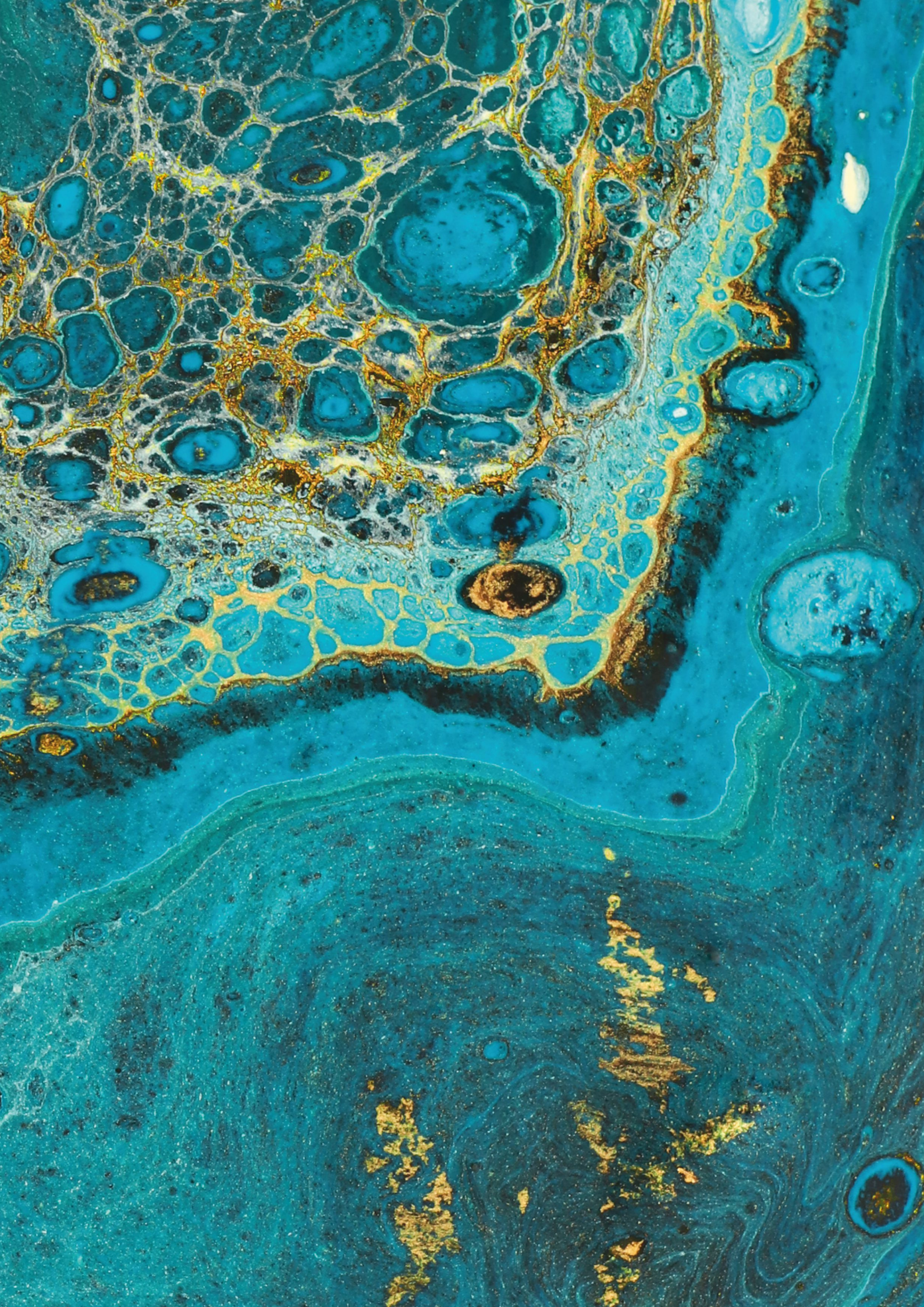
Az egy tévhit, hogy a radírozás arra való, hogy eltávolítsuk a nem kívánt effekteket a hajból. (zöld, szürke, színtöbblet, stb.) Ez a folyamat, amely igen fontos és szükséges, megelőzi azt, hogy két kontrasztos szín összekeveredjen. (a hajban meglévő szín az épp felvitt színnel), amely így egy nem kívánt eredményt okozhatna. Valamint fontos, amikor pl. a hamvas (hideg) melírt arany/vörösre vagy épp fordítva szeretnénk megváltoztatni. A színradírozós mosás akkor releváns, amikor a melír megváltoztatása kevesebb, mint egy színmélység.

KEVERJÜK ÖSSZE SZŐKÍTŐPORRAL

- 25g Gold szőkítőpor
- 75g 3%-os Gold Premium előhívó
10g Gold Daily Purifying Sampon
Hagyjuk a hajon 5-20 percig

HOGYAN ALKALMAZZUK

1. Vigyük fel a kikevert anyagot a haj nem kívánatos effektektartalmazó szekcióira, amelyeket előtte megnedvesítettünk.
2. Fésüljük bele az anyagot a hajba. (folyamatos ellenőrzés mellett).
3. Amikor elérjük a kívánt effektet, alaposan öblítsük le meleg vízzel, majd samponozzunk.
4. A folyamatot folytassuk a kívánt divatszín festésével.




TOVÁBBI KIEGÉSZÍTŐ ELŐÍRÁSOK A SIKERES VÉGEREDMÉNY ELÉRÉSÉHEZ

KÍVÁNT EREDMÉNY	EGYÉB ELŐÍRÁSOK	ELŐHÍVÓ	EREDMÉNY	KEVERÉSI ARÁNY	HATÓ- IDŐ	
Natúr, intenzív natúr (boosterrel)	Őszhaj esetén	70-100% őszhaj Több booster hozzáadásával csökken a fedés	A 3%-os előhívó nem fedi a vastagszálú haját. Nem javasoljuk intenzív natúr színekhez.	Tonizálás	1:1	35-50 min
		Nagyon ellenálló őszhaj esetén: Legalább 6%-os előhívó vagy magasabb	6%-os előhívó a normál és a vastag szálú hajra	1-2 színmélység emelés		
		Amikor 7-es szín-mélységnél magasabb színmélységgel dolgozunk gyengébb pigmentációval fél árnyalattal sötétebbet keverjük. Például amikor natúr 8-as színmélységgel dolgozunk, keverjük fele-feleiben 7-est és 8-ast	9%-os előhívó a normál és a vastag szálú hajra amikor színmélységet kívánunk emelni	2-3 színmélység emelés		
		adjunk hőhatást 10-15 percig				
Natúr, intenzív natúr divatszínrel keverve	Többszörös tonizálás, természetes fedés és melange effekt	15-30%-os őszhaj arány	3%	Tonizálás		35-45 min
		1 rész natúr/intenzív natúr :	6%	1-2 színmélység emelés		
		2 rész divatszín	9%	2-3 színmélység emelés		
		30-60% őszhaj arány 1 rész natúr/intenzív natúr : 1 rész divatszín				

KÍVÁNT EREDMÉNY	EGYÉB ELŐÍRÁSOK	ELŐHÍVÓ	EREDMÉNY	KEVERÉSI ARÁNY	HATÓ- IDŐ
		60-100% őszhaj arány 2 rész natúr/intenzív natúr : 1 rész divatszín			
Divatszínek	Tonizálás, sötétítés	Ha a hajhosszon és a hajvégeken a színfakulás több, mint 1 árnyalattal eltér a kívánt színtől, a hajtőre feltett színt emulgáljuk össze és vigyük fel a hajhosszra és a hajvégekre a hatóidő utolsó 3-5 percére. 2 árnyalat eltérés esetén vigyük fel a száraz hajvégekre 5-10 percre Több, mint 2 árnyalat eltérés esetén vigyük fel a száraz hajvégekre 10-15 percre	1%, 3%	1% előhívóval hideg effektek 3% előhívóval meleg effektek	1:1.5 30 - 35 perc
	Színmélység emelés természetes szín		3%	1 színmélység emelés	30-35 perc
			6%	1-2 színmélység emelés	
			9%	2-3 színmélység emelés	35-40 perc
			12%	3-4 színmélység emelés	1:2 50-55 perc
	Tonizálás	Használhatjuk nedves hajon	1%, 3%		1:1.5 - 1:2 1-30 perc
Melír	Világosítás, természetes szín	7-es szinttől ajánlott	9%	2-3 színmélység emelés	1:2
			12%	3-4 színmélység emelés	1:2
			12%	5 árnyalat felvilágosítás (keverjük 1:1 arányban a 000SSS-el)	1:2 50-55 perc
	Tonizálás	Normál haj (száraz vagy nedves)	1%		1:2
		Károsodott/szőkített haj (száraz vagy nedves)		1:3	1-15 perc

	KÍVÁNT EREDMÉNY	EGYÉB ELŐÍRÁSOK	ELŐHÍVÓ	EREDMÉNY	KEVERÉSI ARÁNY	HATÓ-IDŐ	
000SSS	Szőkítés	Napszitta hatás	6%	2 árnyalat felvilágosítás (3 árnyalat fóliával)	1:2	34-45 perc	
			9%	3 árnyalat felvilágosítás (4 árnyalat fóliával)			
	Felvilágosító booster	Károsodott/szőkített haj (száraz vagy nedves)	9%, 12%	Felvilágosító effekt akár 1 árnyalattal		50-55 perc	
			1% - 9%	Gazdagabb és krémesebb textúrájú szőkítőpor			
			1% - 9%	Felvilágosító effekt akár 1 árnyalattal			50 perc



METAMORPHYC SALON SYSTEM

INTELLIGENS TECHNOLÓGIÁNK PLEX HATÁST ÉS SZALONKEZELÉST NYÚJT EGYSZERRE.

Az intelligens technológia innovációval kombinálva a haj ápolása és regenerálása terén nagyon fontos mind a szalonban, mind az otthoni hajápolásban. Két lépcsős regeneráló programunk a Healing Bond és a Vitamin Miracle használatával új dimenzióba emeli az egészséges haj fogalmát. Védi és erősíti a haj belső szerkezetét a festés folyamat során, így a végeredmény egy regenerált és gyönyörű színű haj lesz. A színt bent tartja a hajrostokban, így a csodálatos végeredmény hosszan tartó lesz, miközben a hajsza erős marad.

HEALING BOND & VITAMIN MIRACLE

- Védi és erősíti a hajsza belső szerkezetét hajfestés során, miközben regenerálja a haját a tökéletes eredmény elérése érdekében.
- bent tartja a festék molekulákat a hajban, így a festés végeredménye sokkal hosszabban tartó lesz, hajsza pedig erősebb lesz.

AMIKOR A HEALING BOND-OT PLEXNEK HASZNÁLJUK

Cél: szőkítés és hajfestés

- szőkítés és hajfestés során védi a haj belső keratin kötéseit
- új hidrogén és ionkötéseket hoz létre a

hajsza minden rétegében

- ellenállóbbá teszi a haját a fizikai és kémiai károsodások ellen
- javítja a hajfesték felszívódását, erősíti intenzitását és növeli a tartósságát

Használata:

- szőkítés: 10g Healing Bond minden 30g szőkítőporhoz (előhívó nélkül)
- hajfestés: 3g Healing Bond minden 30 g festékhez (előhívó nélkül)

AMIKOR A VITAMIN MIRACLE-T PLEXNEK HASZNÁLJUK

Cél: festés utáni szolgáltatás

- lezárja a haját és a hajfestéket
- javítja a hidratáltságot, fényt és puhaságot ad

Használata:

- miután lemostuk a hajfestéket, vigyük fel a hajra és hagyjuk rajta 10-20 percig
- fejezzük be a folyamatot a kívánt Gold kondicionálóval (opcionális)

GOLD
DREAM SHAMPOO
250 ML



METAMORPHIC SALON SYSTEM

GOLD
COME TRUE
CONDITIONER
250 ML



METAMORPHIC SALON SYSTEM



AMIKOR EXKLUZÍV SZALON KEZELÉSKÉNT HASZNÁLJUK

HEALING BOND:

Cél: exkluzív és személyre szabott szalonkezelés

- újraépíti a hajsál belső szerkezetét, helyreállítja erejét és rugalmasságát
- mélyen behatol a kortexbe, új hidrogén és ionkötéseket hoz létre minden rétegben
- visszaadja a haj kezelhetőségét

VITAMIN MIRACLE:

Cél: exkluzív és személyre szabott szalonkezelés

- kiegészíti a haj keratin és organikus összetevőit, amelyek a hajmosás során kikoptak a hajból
- intelligensen visszatölti a hiányzó keratint a leginkább károsodott területekre
- lemásolja a haj peptid molekuláit (az építő köveket)
- vastagítja a hajrostokat

Használata:

- enyhén károsodott hajra: 5ml Gold Healing Bond összekeverve 15ml Gold Vitamin Miracle.
- közepesen károsodott hajra: 10ml Gold Healing Bond összekeverve 15ml Gold Vitamin Miracle.
- erősen károsodott hajra: 15ml Gold Healing Bond összekeverve 15ml Gold Vitamin Miracle.

Vigyük fel a frissen mosott és törölköző száraz hajra. Előírt sampon: Dream

Sampon. 15 – 20 perc hatóidő, hőhatás opcionális. Alaposan öblítsük le, majd használjuk a megfelelő Gold kondicionálót. (opcionális).

CSODÁLATOS SZALON KEZELÉS

Egy igazán exkluzív eredmény eléréséhez válasszuk szét 2 lépcsőre a hajkezelést.

- 1. lépés: vigyük fel a Healing Bondot a teljes hajra, hagyjuk rajta 20 percig majd öblítsük le.
- 2. lépés: vigyük fel a Vitamin Miraclet a teljes hajra, hagyjuk rajta 20 percig majd öblítsük le.

Minden esetben frissen mosott, törölköző száraz hajra vigyük fel a kezelést. Előírt sampon: Dream sampon. Hőhatás opcionális.

TRUE PIGMENTS

A Gold True Pigments rendszer a haj kondicionálás új dimenzióit nyitja meg előtted. Fedezd fel mesés színező kezeléseink egyedi világát.

A legújabb technológiánkkal fejlesztettük, így a haj színárnyalatát hajkondicionálóba rejtett koncentrált pigmentekkel tudjuk hatékonyan szín gazdaggá varázsolni. Engedd szabaddá a fantáziádat és szárnyalj a kreativitásoddal! A színeket tetszőlegesen keverheted így minden vendégednek testre szabott és elképesztően intenzív árnyaltokat tudsz kreálni.

A színező kondicionáló koncepció lehetővé teszi, hogy csodás színeket hozz létre tökéletes hajápolással egybekötve. Erős összetevőinek köszönhetően, mint a hidrolizált quinoa, avokádó és argán olaj, a haj extra táplálást kap. Vegán és állatkísérlet-mentes.

HAJFESTÉS SZOLGÁLTATÁS

MI EZ

Csodálatos féltartós hajfestés szalonkezelés. A kreativitás színessé válik.

HOGYAN HASZNÁLJUK HAJFESTÉS SZOLGÁLTATÁSKÉNT

- keverjük össze a kívánt eredmény eléréséhez
- keverési arány javaslat (bármilyen szín: Clear Diamond/white) 1:1, 1:2 vagy 1:3 arányban.
- nincsenek korlátjai a keverési arálynak és a kombinációknak.
- vigyük fel a kívánt mennyiséget nedves vagy száraz hajra, majd egyenletesen oszlassuk el.
- hagyjuk rajta 5-20 percig, annak függvényében, hogy milyen szín intenzitást szeretnénk kapni.
- emulgeáljuk össze vízzel, majd alaposan öblítsük le.
- vigyük fel a Vitamin Miracle-t, hagyjuk hatni 10-20 percig (opcionális)
- formázzuk a haját tetszés szerint.
- a haj színe minden használat után intenzívebb lesz.

TRUE PIGMENTS



FRISSÍTŐ HAJFESTÉS SZOLGÁLTATÁS

MI EZ

Csodálatos szalon vagy otthoni hajkezelés, amikor a True Pigments-et keverjük a Metamorphic Come True kondicionálóval. A kezelésextraápolást ad és higítja a pigmenteket a felfrissítő végeredmény eléréséhez. Ez nem egy nehéz pigmentáló kezelés.

HOGYAN HASZNÁLJUK FRISSÍTŐ HAJFESTÉS SZOLGÁLTATÁSKÉNT

- keverjük össze a True Pigments kondicionálót a Come True kondicionálóval a kívánt eredmény eléréséhez.
- keverési arány javaslat (szín : Come True kondicionáló) 1:1, 1:2 vagy 1:3 arányban.
- nincsenek korlátjai a keverési arálynak és a kombinációknak.
- vigyük fel a kívánt mennyiséget nedves hajra, majd egyenletesen oszlassuk el.
- hagyjuk rajta 5-20 percig, annak függvényében, hogy milyen szín intenzitást szeretnénk kapni.
- Emulgeáljuk össze vízzel, majd alaposan öblítsük le.
- vigyük fel a Vitamin Miracle-t, hagyjuk hatni 10-20 percig (opcionális)
- formázzuk a haját tetszés szerint.
- a haj színe minden használat után intenzívebb lesz.





OLD
PIGMENTS
00 ML



LEAR DIAM

OTTHONI SZOLGÁLTATÁS

MI EZ

Egy olyan szolgáltatás, amely biztosítja a tartós fényt és színeredményt a hajban a vendég számára. Adjuk el a 300 ml tubust vendégünknek. Így a haj színe folyamatosan frissítve lesz és csodás külsőt ad vendégünknek 2 szalonlátogatás között.

GOLD

PROFESSIONAL HAIRCARE



Kizárólagos forgalmazó
HairSpa Kft. 2040 Budaörs,
Gyár u. 2. Fashion Trend Center
Tel. +36-30-469-68-70
E-mail: info@hairspa.hu

Értékesítés
Tel. +36-30-239-80-07

Szakmai információ
Tel. +36-30-466-24-24

www.goldhaircare.hu
www.hairspa.hu

